


取扱説明書

防水ケース 表面



チャック

防水ケース 裏面



クリップ用フック

マイク用フック

クリップカバー部


取扱手順

①



1. 防水ケース裏面のマイク用フック部からリモート・スピーカマイクを通し、マイク用フックを閉めてください。

②



2. リモート・スピーカマイクを通したら、本体に接続してください。

③




3. 本体をそのまま防水ケースの奥まで差し込んで下さい。

④



4. 本体を一旦奥まで差し込み、クリップを上げてクリップカバー部に引き入れてください。

⑤



5. クリップがクリップカバー部に収まったら、チャックを閉めてください。

⑥



6. クリップカバー部ごとクリップをあげ、ベルト等に通し、フックを2ヶ所閉めてください。